Machine Translated by Google

KRAFT &DELE

PROFESSIONAL

MANUAL DE INSTRUCȚIUNI

Traducerea instrucțiunilor originale

CENTRALĂ ELECTRICĂ PORTABILĂ

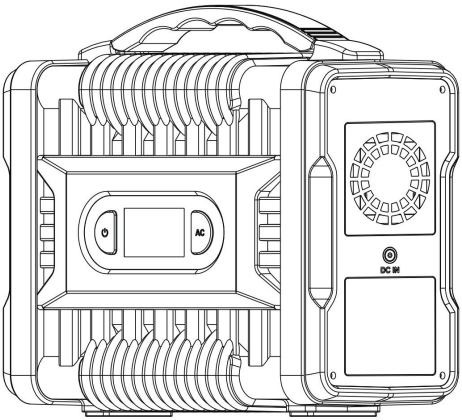

KD5530

ATEN IE:

Acest manual de produs este universal și se aplică unui generator solar portabil cu o tensiune de ieșire CA de 230 V/50 Hz. Specificațiile reale ale produsului și prizele CA reale pot varia în funcție de țară, regiune sau client.

Specificațiile produsului trebuie să se bazeze pe produsul real. Vă rugăm să citiți cu atenție acest manual înainte de utilizare.

Machine Translated by Google

DESPRE UNITATE

Vă mulțumim că ați achiziționat generatorul nostru solar portabil multifuncțional. Dacă apare o pană de curent sau trebuie să vă încărcați dispozitivele din mers, puteți utiliza acest dispozitiv. Acesta oferă ieșiri USB, DC și AC, asigurând că laptopurile, lămpile și alte dispozitive dumneavoastră au o durată de viață și mai lungă. Înainte de a utiliza dispozitivul, vă rugăm să citiți cu atenție manualul de instrucțiuni și să îl păstrați pentru referințe ulterioare.

Unitatea oferă o ieșire de undă sinusoidală modificată.

Dispozitivul oferă o ieșire cu undă sinusoidală modificată și poate fi compatibil cu aparatele electrice de curent alternativ care funcționează cu undă sinusoidală (putere <200 W).
Totuși, aparatele cu motor de curent alternativ, cum ar fi un ventilator electric, nu vor funcționa la eficiență maximă cu o undă sinusoidală modificată. Poate chiar provoca zgomot.
Aparatele electrocasnice precum frigiderele, cuptoarele cu microunde și compresoarele cu motoare de curent alternativ, precum și unele dispozitive medicale delicate, vor funcționa mai bine cu un invertor cu unde Apuresin. Acest produs este destinat exclusiv utilizării în caz de urgență și nu înlocuiește sursa normală de alimentare cu curent alternativ. Pentru utilizare pe termen lung, vă rugăm să respectați specificațiile de alimentare impuse de aparatele electrice.

IIIPARAMETRII PRODUSULUI

Capacitatea bateriei:	222Wh, 20Ah / 11.1V (echivalent 60000mAh, 3.7V)
Dimensiune (L*l*Î):	213 x 106 x 180 mm
Balanță:	~ 2,2 kg
Baterie încorporată:	Baterii litiu-ion de înaltă calitate
Se încarcă intrarea:	Alimentare: DC15V/3A Încărcare panou solar: DC13~25V / max. 3A
Timp de încărcare completă: DC15V/3A: 7~8 ore	
Ieșire USB:	2 x USB 5V / 2.1A Max 1 x Tip-C 5~9V/2A Încărcare rapidă Qualcomm 3.0, PD2.0 1 x USB 5 ~ 9V / 2A Încărcare rapidă Qualcomm 3.0
Ieșire CC:	Ieșire CC 2 x 5,5 x 2,1 mm 9~12,5 V / 10 A (max. 15 A)
Ieșire CA:	Putere de ieșire de 200 W modificată din puterea de ieșire a valurilor Tensiune CA: 230V CA ± 10% Frecvență de ieșire: 50 Hz ± 3 Hz Notă: Tensiunea, frecvența și specificațiile reale ale prizelor de curent alternativ sunt ajustate în funcție de diferite țări și regiuni.
Alimentare de la rețea:	Putere CA continuă 200 W (max. 320 W)
Tipul becului:	LED ultra-luminos de 4W cu mod SOS/intermitent
Temperatura de funcționare:	-10℃~ 40℃
Indicator de alimentare:	Afișaj LED
Ciclu de viață:	>900
Pachetul include:	1 x Stație de alimentare portabilă, 1 x Adaptor de alimentare 15V/3A 1 încărcător auto 1 x adaptor brichetă auto 1 manual de utilizare

Machine Translated by Google

IIIDESCRIEREA PRODUSULUI

FAȚĂ

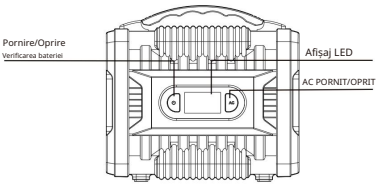

ÎNAPOI

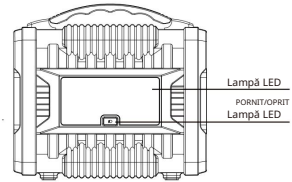

STÂNGA

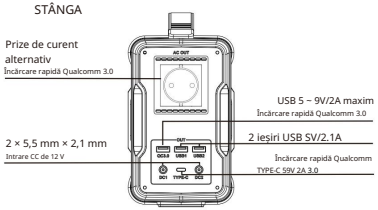

CORECT

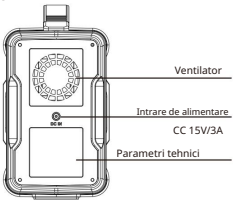

ATEN IE:

Prizele de curent alternativ, tensiunea de ieșire și frecvența curentului alternativ pot varia în funcție de țară sau regiune.
Vă rugăm să consultați produsul real înainte de utilizare.

AFIȘAJ LED

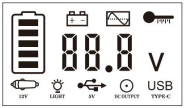

IIIINSTRUCȚIUNI DE PRODUS

1) Cum se alimentează dispozitive de curent continuu de 12V (cum ar fi lampă, ventilator etc.) cu acest produs?
Conectați dispozitivul la portul de ieșire CC de 5,5 mm x 2,1 mm, apăsați butonul „ ” pentru a activa ieșirea CC și țineți-l apăsat timp de 3 secunde pentru a-l opri.

※ Notă: Verificați dacă dispozitivul dumneavoastră de 12V CC acceptă încărcarea printr-un port CC de 5,5 mm x 2,1 mm (diametrul portului CC al produsului este de 5,5 mm). În caz contrar, nu va putea fi conectat la ieșirea CC. Puteți contacta producătorul echipamentului dumneavoastră electric pentru a achiziționa un adaptor adecvat și a-l conecta la acesta.

Machine Translated by Google

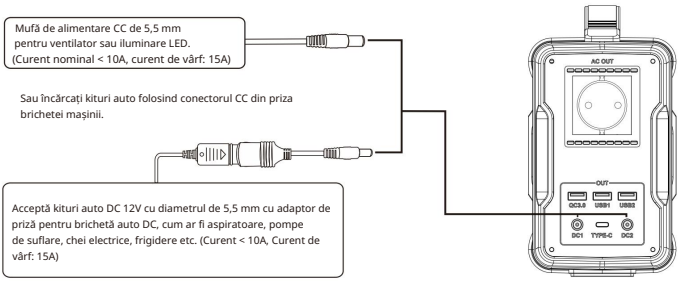

Mod de protecție:

Protecție la scurtcircuit/suprasarcină: Dacă ieșirea de curent continuu este scurtcircuitată, dispozitivul se va opri pentru protecție. Vă rugăm să rezolvați problema și să reporniți dispozitivul. Dacă ieșirea de curent continuu este supraîncărcată (putere de sarcină > 320 W), dispozitivul se va opri și el pentru protecție. Vă rugăm să deconectați dispozitivul de la dispozitiv în timp util.

※ Notă: Tensiunea de ieșire de 12V CC se încadrează în intervalul 9V-12,5V, iar curentul maxim de ieșire este de 15A. Tensiunea de ieșire CC scade odată cu scăderea capacității bateriei, din cauza caracteristicilor chimice ale acesteia. Dacă dispozitivul nu are o funcție încorporată de stabilizare a tensiunii de intrare, acesta se poate opri atunci când tensiunea de intrare este prea mică. Vă rugăm să deconectați dispozitivul de la sursa de alimentare la timp și să încărcați imediat stația portabilă de alimentare.

2) Cum alimentez dispozitivele mele de curent alternativ cu acest produs?

Conectați cablul de alimentare al dispozitivului electric la priza de curent alternativ a produsului, apăsați și mențineți apăsat butonul „AC” timp de 3 secunde pentru a porni alimentarea. Dispozitivul va începe să alimenteze dispozitivele. Apăsați și mențineți apăsat butonul timp de 3 secunde pentru a-l opri.

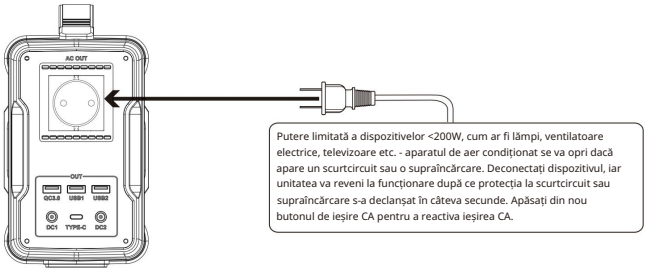

Machine Translated by Google

Când portul de curent alternativ nu este utilizat, opriți-l pentru a economisi energie. Notă: Prizele de curent alternativ,

Tensiunea și frecvența de curent alternativ variază în funcție de țară. Înainte de utilizare, verificați cu atenție dacă specificațiile produsului corespund specificațiilor dispozitivului, altfel acest lucru poate duce la o situație periculoasă.

Mod de protecție:

Protecție la scurtcircuit/supratensiune: Dacă ieșirea CA este scurtcircuitată sau supratensionată (putere de sarcină > 320 W), dispozitivul va opri ieșirea CA pentru protecție. Corectați problema și apăsați din nou butonul de ieșire CA pentru a reactiva ieșirea CA.

※ Unele aparate electrocasnice, cum ar fi frigiderele, mașinile de gheață sau imprimantele laser, pot necesita un protector de supratensiune. pentru a porni sau a funcționa pentru o perioadă specificată de timp. O supratensiune de 320 W sau mai mare poate provoca o supratensiune la acest dispozitiv. Deconectați dispozitivul și contactați producătorul pentru mai multe informații. Remediați problema și apăsați din nou butonul „AC" pentru a activa ieșirea AC.

3) Cum se alimentează dispozitivele digitale USB folosind acest produs?

Conectați un cablu USB standard de la dispozitivul digital la ieșirea USB a dispozitivului, apăsați butonul „ ” pentru a activa ieșirea USB. Apăsați și mențineți apăsat butonul timp de 3 secunde pentru a opri dispozitivul.

Încărcare rapidă: Acest produs acceptă ieșirea Qualcomm Quick Charge 3.0, suportând o tensiune de ieșire de 5V-9V/2A (max) pentru dispozitivele inteligente care acceptă Qualcomm Quick Charge 3.0. Tensiunea și curentul de ieșire reale depind de dispozitivul inteligent specific și pot fi obținute de la producătorul dispozitivului.

STÂNGA

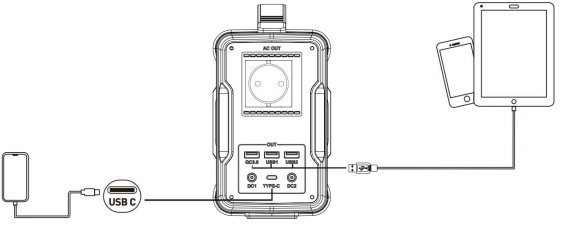

4) Cum se folosește lampa

Acest dispozitiv este echipat cu o lumină LED puternică. Apăsați butonul „ ” pentru a aprinde lumina, apoi apăsați-l din nou pentru a selecta modul: Lanternă -> Mod intermitent -> Mod SOS -> Oprit sau apăsați și mențineți apăsat butonul „ timp de 3 secunde pentru a o opri.

Atenție! Nu îndreptați lumina direct spre ochi, deoarece acest lucru poate provoca leziuni oculare.

5) Cum se încarcă dispozitivul?

1) Încărcare prin încărcătorul de la rețea

Folosind încărcătorul de perete inclus, conectați dispozitivul la o priză de perete pentru a-l încărca. Dispozitivul se încarcă atunci când lumina "" clipește. Dispozitivul este complet încărcat atunci când lumina nu mai clipește. După ce dispozitivul este complet încărcat, deconectați încărcătorul de perete.

Machine Translated by Google

CORECT

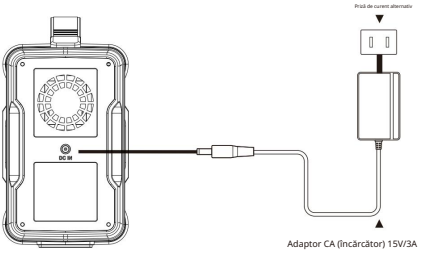

2) Încărcarea panourilor solare (se recomandă alegerea panourilor solare de 18V/35W-40W).

Plasați panoul solar într-un loc unde va primi cât mai multă lumină solară directă. Conectați ieșirea panoului solar la intrarea dispozitivului pentru a începe încărcarea.

Dispozitivul se încarcă atunci când indicatorul clipește. Dispozitivul este complet încărcat când indicatorul nu mai clipește.

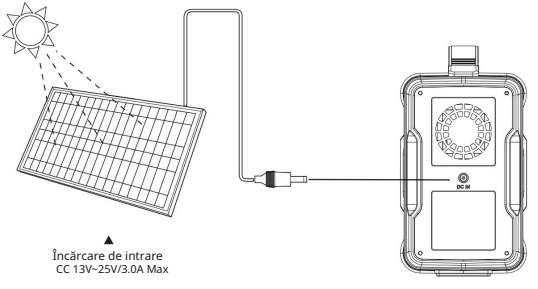

3) Încărcarea de la o priză de brichetă auto de 12V.

Folosind încărcătorul auto inclus, conectați dispozitivul la priza de brichetă de 12 V a mașinii. Dispozitivul se încarcă atunci când simbolul „ “ clipește. Dispozitivul este complet încărcat când simbolul „ nu mai clipește.

Notă: Pentru a evita pierderile de energie de la bateria mașinii, încărcarea dispozitivului prin intermediul prizei brichetei mașinii este posibilă numai atunci când motorul mașinii este pornit.

IV SIGURANȚĂ ȘI ÎNTREȚINERE

a) Nu scurtcircuitați dispozitivul. Pentru a evita acest lucru, țineți dispozitivul departe de orice suprafață metalică. obiecte (de exemplu, monede, agrafe de păr, chei etc.).

b) Nu încălziți dispozitivul și nu îl lăsați în foc, apă sau alte lichide. Nu expuneți dispozitivul la temperaturi ridicate. Nu expuneți dispozitivul la lumina directă a soarelui.

c) A se păstra departe de umiditate ridicată și locuri cu praf.

Machine Translated by Google

d) Nu dezasamblați și nu reasamblați dispozitivul.
e) Nu îl scăpați, nu așezați obiecte grele pe el și nu îl supuneți la impacturi puternice.
f) Acest aparat nu este destinat utilizării de către persoane (inclusiv copii) cu dizabilități fizice, senzoriale sau mentale sau lipsite de experiență și cunoștințe, cu excepția cazului în care sunt supravegheate sau instruite cu privire la utilizarea acestuia de către o persoană responsabilă de siguranța lor. g) Copiii trebuie supravegheați pentru a se asigura că nu se joacă cu aparatul. h) Nu acoperiți aparatul cu prosoape, haine sau alte obiecte.

i) Dispozitivul se poate încălzi în timpul încărcării. Acest lucru este normal. Fiți atenți.
în timpul serviciului.
j) Nu supraîncărcați dispozitivul.
k) Deconectați dispozitivul după ce este complet încărcat.
I) Utilizați dispozitivul corect pentru a evita electrocutarea. m) Aruncați fierul vechi în conformitate cu reglementările. Nu aruncați bateria încorporată la gunoiul menajer, deoarece poate exploda sau polua. n) Acest produs este destinat exclusiv utilizării în caz de urgență. Nu înlocuiește sursa de alimentare standard de curent continuu sau
alternativ electrocasnice sau produse digitale.

V APTITUDINI DE UTILIZARE A PRODUSELOR

a) Acest produs este echipat cu o baterie litiu-ion autentică, încorporată, de înaltă calitate, care nu are memorie, dar este de mare capacitate și durabilă. Cu toate acestea, recomandăm încărcarea la o temperatură de 10°C-30°C pentru a obține o capacitate optimă de încărcare.
b) În timpul încărcării, țineți dispozitivul departe de televizor pentru a evita interferențele,
radiouri și alte dispozitive
c) Dacă dispozitivul nu a fost utilizat pentru o perioadă lungă de timp, deconectați cablul și depozitați-l într-un loc sigur. d) Unele dispozitive mobile pot necesita încărcare. Vă rugăm să consultați manualul de utilizare al dispozitivului pentru mai multe informații.
e) Pentru a prelungi durata de viață a produsului (baterie cu litiu), cel mai bine este să îl încărcați în termen de 3 luni și cel puțin o dată la 6 luni.

UTILIZARE PE TIMP RECE

Temperaturile scăzute (sub zero grade Celsius) pot afecta capacitatea bateriei dispozitivului dvs. din cauza proprietăților sale chimice. Dacă locuiți fără rețeaua electrică la temperaturi sub zero grade, vă recomandăm să depozitați dispozitivul într-un loc izolat și răcoros și să îl conectați la o sursă de alimentare (panouri solare). Acest lucru va menține capacitatea maximă a bateriei.

RECICLEAZĂ

Returnați întotdeauna produsele electronice uzate, bateriile și materialele de ambalare la punctele de colectare desemnate. situri de reciclare.

INFORMAȚII DESPRE BATERIE

Dispozitivul dumneavoastră are o baterie reîncărcabilă încorporată, nedetașabilă. Nu încercați să scoateți bateria, deoarece acest lucru ar putea deteriora dispozitivul.



Machine Translated by Google

KRAFT &DELE
PROFESSIONAL

DECLARAȚIE DE CONFORMITATE

Conform Ghidului ISO/IEC 22 și EN 45014

Producător: FOREINTRADE SA

Adresa producatorului: Janówek, ul. Modrzewiowa 54, 05-555 Tarczyn

DECLĂREM CĂ PRODUSUL ESTE CONFORM STANDARDELOR EUROPENE

Nume produs: Stație electrică portabilă (marcată cu marca comercială Kraft&Dele)

Model (denumire comercială): KD5530

Declara ie:

Produsul la care se referă această declarație îndeplinește cerințele Directivelor CE:

1. Directiva 2011/65/UE ROHS 2

2. 2014/30/UE Compatibilitate electromagnetică

3. Directiva 2014/35/UE privind tensiunea joasă (LV)

Conform standardelor:

EN 55032: 2015+A1: 2020

EN 55035: 2017+A11: 2020

EN IEC 61000-3-2: 2019+A1: 2021

EN 61000-3-3: 2013+A2: 2021

EN 62368-1:2014+A11:2017

Persoana responsabilă cu întreținerea documentației tehnice: Ma Dong Hui, Janówek, str. Modrzewiowa 54, 05-555 Tarczyn

Ma Dong Hui, Janówek, 09.06.2025

Foreintrade S.A
Janówek, ul. Modrzewiowa 54
05-555 Tarczyn
NIP: [illegible]; Regon 147383292